














Legende

-  Spielanlagen
-  Parkflächen
-  Hofdurchfahrt
-  3436/257 Flurstück
-  Gebäude
-  Schächte
-  Balkone
-  Tiefgaragenzufahrt
-  Kontur Tiefgarage
-  Grundstücksgrenzen
-  Stiftungshäuser

